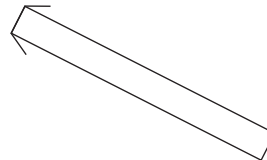
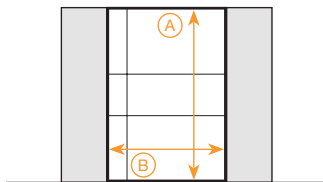


Firma		Telefoon	
Gemeente		E-mail	
Commissie		Levertijd	

Opstelling 1: muur - Pivot deur - muur






- Voorbeeld PIVOT RECHTS
- Voorbeeld greep LINKS

MUUR

PIVOT DEUR

MUUR

1	NIS maat:	<input type="radio"/> A = Hoogte nis:mm	<input type="radio"/> B = Breedte nis:mm
2	Positie PIVOT:	<input type="radio"/> links	<input type="radio"/> rechts
3	Afstand PIVOT vanuit zijprofiel:	<input type="radio"/> 130mm (standaard en minimum afstand)	<input type="radio"/>mm (min. 130mm)
4	Plaatsing handgreep:	<input type="radio"/> links <input type="radio"/> geen handgreep	<input type="radio"/> rechts
5	Type greep:	<p><i>U-greep:</i> <input type="radio"/> 300mm (eigen ontwerp)</p>  <p><i>Profielgreep: (dubbel)</i> (steeds 2 horizontale profielen te voorzien)</p> <input type="radio"/> 250mm <input type="radio"/> 400mm <input type="radio"/> 500mm  <p><i>Glasgreep: (dubbel)</i> (altijd gehard glas)</p> <input type="radio"/> 300mm <input type="radio"/> 500mm <input type="radio"/> 700mm <input type="radio"/> 1000mm 	
	<i>Afstand greep:</i> (vanuit zijprofiel)	<input type="radio"/> 100mm (standaard)	<input type="radio"/>mm
	<i>Afstand center greep:</i> (vanuit vloer)	<input type="radio"/> 1050mm (standaard)	<input type="radio"/>mm
6	Onderbrekingen: (met handgreep profiel standaard 2 horizontale onderbrekingen)	<p><i>Horizontaal:</i> (maten van de vloer tot center profiel)</p> <input type="radio"/> 0 <input type="radio"/> 1mm <input type="radio"/> 2mm <input type="radio"/> 3mm <input type="radio"/> 4mm <p><i>Verticaal:</i> (maten van zijkant tot centerprofiel, van links of rechts)</p> <input type="radio"/> 0 <input type="radio"/> 1mm <input type="radio"/> 2mm <input type="radio"/> 3mm <p>Gemeten vanuit</p> <input type="radio"/> links <input type="radio"/> rechts <input type="radio"/> links <input type="radio"/> rechts <input type="radio"/> links <input type="radio"/> rechts	
	<i>Onderbrekingen:</i>	<input type="radio"/> plat/plat	<input type="radio"/> plat/relief
7	Vulling glas:	<input type="radio"/> helder <input type="radio"/> mat/gezuurd <input type="radio"/> fumé grijs <input type="radio"/> fumé bruin <input type="radio"/> dark grey	
8	Hardheid glas:	<input type="radio"/> gehard (bij glasgreep steeds gehard) <input type="radio"/> niet-gehard	

Situatie schets

*** Er is een speling voorzien van:
5mm links, 5mm rechts, 8mm boven en 13mm onder!**