
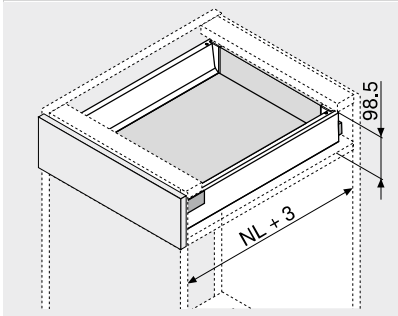






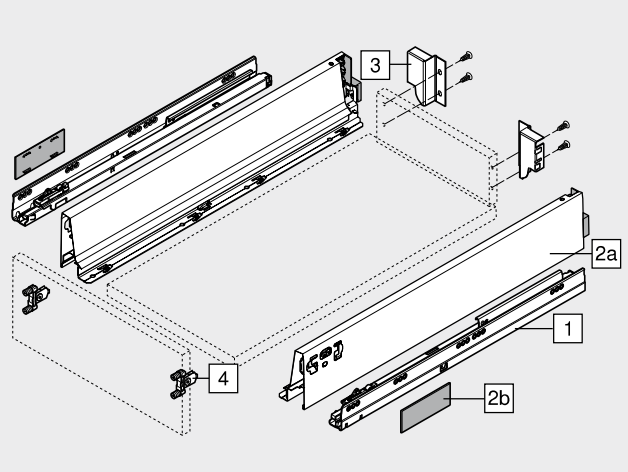


Antaro M

Technische Fiche

Lade – M	Webcode DQC2QM
	<ul style="list-style-type: none"> ■ Verborgen geleider, volledig uittrekbaar met differentieelsturing – voor vederlichte loopeigenschappen, een meubelleven lang ■ Werkuigloze frontmontage ■ Tweedimensionale frontinstelling ■ Met geïntegreerde BLUMOTION-demping voor zacht en geruisloos sluiten, te combineren met SERVO-DRIVE ■ Of met TIP-ON BLUMOTION voor greeploze meubels, maar ook voor meubels met greep-elementen als accent
	<p>Nodige inbouwruimte</p>  <p>NL Nominale lengte</p>

Bestelinformatie			
1	Corpusprofielen links/rechts		
	BLUMOTION		
Nominale lengte NL (mm)	Dynamische belastbaarheid (kg)		
	30	65	
270	578.2701M		
300	578.3001M		
350	578.3501M		
400	578.4001M		
450	578.4501M	576.4501M	
500	578.5001M	576.5001M	
550	578.5501M	576.5501M	
600	578.6001M	576.6001M	
650		576.6501M	
2	Set ladezijkanten		
	Hoogte ladezijde (mm) 83.6		
Nominale lengte NL (mm)	Kleur		
	SW R9006		
270	378M2702SA		
300	378M3002SA		
350	378M3502SA		
400	378M4002SA		
450	378M4502SA		
500	378M5002SA		
550	378M5502SA		
600	378M6002SA		
650	378M6502SA		
Bestaat uit:			
2a	1 x Ladezijkant links/rechts		
2b	2 x Afdekkappen, voorzien van Blum-logo, vanaf 1000 stuks individueel bedrukt		
3	Houten rugwandhouder links/rechts		
	Kleur	Materiaal	Art. nr.
	SW R9006	Staal	Z30M000S.04
4	Frontbevestiging		
	Bevestigingswijze		Art. nr.
	Inpersen	2 x	ZSF.36A2
	INSERTA	2 x	ZSF.39A2
	Schroeven	2 x	ZSF.35A2
Kleur		Kleur	
SW	Zijdewit	R9006	RAL 9006 grijs (witaluminium)





DU PONT
HANDEL EN MAATWERK

Antaro M

Technische Fiche

Lade – M Webcode
DQC2QM

Maatvoering		Boormaten – front – INSERTA en persmontage	
Nodige inbouwruimte	Inbouwmaten – front – schroefmontage	Inbouwmaten – rugwand	
	FA Frontopdek		

Schroefpositie – corpusprofielen

Nominale lengte NL (mm)

270	
300	
350	
400	
450	
500	
550	
600	
650	

Corpusbinnendiepte LT min. = nominale lengte NL + 3 mm
* Gatengroep alleen bij 578.4501M (30 kg)

Snijmaten – 16 mm spaanplaat

B	Houten rugwand 84 mm
LW – 87 mm	
A	Bodem Houten rugwand NL – 24 mm Stalen rugwand NL – 22 mm
LW – 75 mm	

KB Corpusbreedte
LW Corpusbinnenbreedte
NL Nominale lengte