

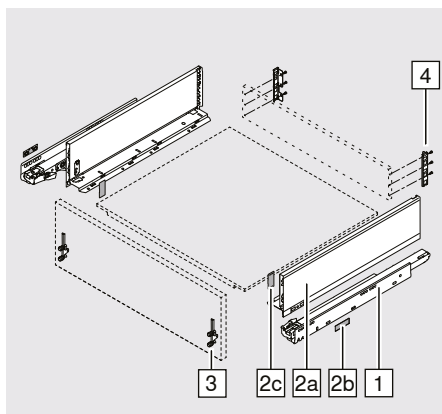
Legra K

Technische Fiche

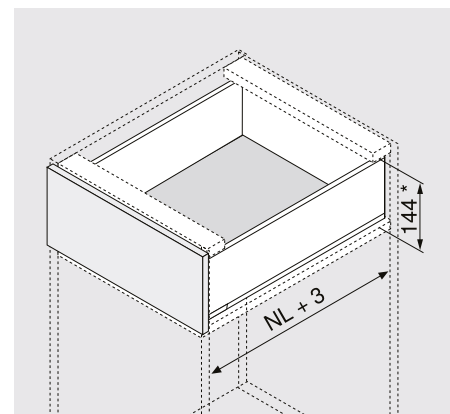


DU PONT
HANDEL EN MAATWERK

Product



Nodige ruimte



NL = Nominale lengte

Bestelinformatie

1	Corpusprofielen links/rechts							
	NL	BLUMOTION**			TIP-ON			
	300 mm	40 kg	750.3001B		40 kg	750.3001T		
	350 mm	40 kg	750.3501B		40 kg	750.3501T		
	400 mm	40 kg	750.4001B		40 kg	750.4001T		
	450 mm	40 kg	70 kg	753.4501B	40 kg	750.4501T	70 kg	753.4501T
	500 mm	40 kg	70 kg	753.5001B	40 kg	750.5001T	70 kg	753.5001T
	550 mm	40 kg	70 kg	753.5501B	40 kg	750.5501T	70 kg	753.5501T
	600 mm	40 kg	70 kg	753.6001B	40 kg	750.6001T	70 kg	753.6001T

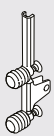
2	Ladezijwandenset					
	Bestaat uit:					
	2a Ladezijwand links/rechts					
	2b Afdekkappen buiten					
	2c Afdekkappen					
	Kleurvarianten					
		TS-M	OG-M	PS-M	SW-M	INGL
	NL	Staal				Roestvrij staal
	300 mm	770K3002S				
	350 mm	770K3502S				770K3502I
	400 mm	770K4002S				770K4002I
	450 mm	770K4502S				770K4502I
500 mm	770K5002S				770K5002I	
550 mm	770K5502S				770K5502I	
600 mm	770K6002S					

* Incl. 2 mm neigingsinstelling

** Geschikt voor SERVO-DRIVE



Legra K

Technische Fiche

3	Fronthouder				
	EXPANDO		2 x	ZF7K70E2	
	Schroeven		2 x	ZF7K7002	

4	Houten rugwandhouder links/rechts								
		Kleurvarianten							
			TS-M	OG-M	PS-M	SW-M	NI		
			Staal						
	Hoogte K		ZB7K000S						

Toebehoor

	Bevestigingsschroeven voor de fronthouder		
	Ø 3.5 x 15 mm		609.1500
	Ø 3.5 x 17 mm		609.1700
	Bevestigingsschroeven voor houten rugwandhouder en ladezijwand met ladebodem		
	Ø 4 x 15 mm		61D.1500
	Voor een optimaal resultaat bevelen wij het gebruik van platkopschroeven aan.		



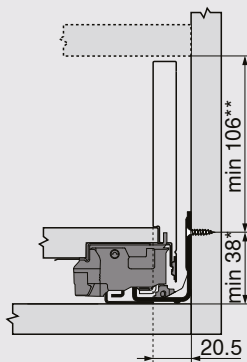
DU PONT
HANDEL EN MAATWERK

Legra K

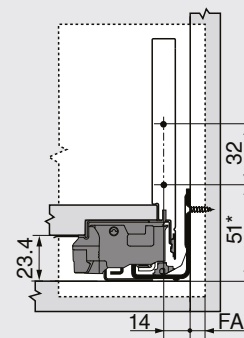
Technische Fiche

Planning

Nodige ruimte in het corpus

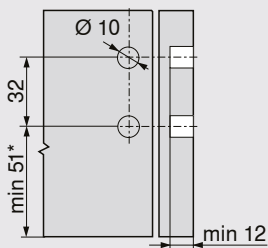


Inbouwmaten front voor schroefmontage

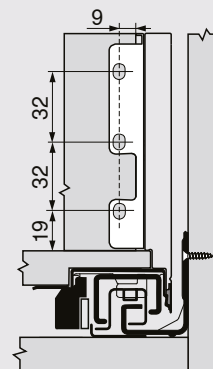


FA Frontopdek

Boormaten front voor EXPANDO



Inbouwmaten rugwand



* + 1 mm bij montage van het corpusprofiel op liggende kant van het corpus

** Incl. 2 mm neigingsinstelling



Legra K

Technische Fiche

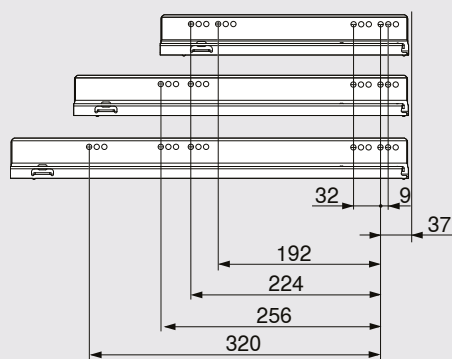
Schroefpositie van de corpusprofielen – 40 kg

NL (mm)

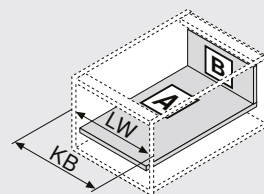
300, 350

400 – 500

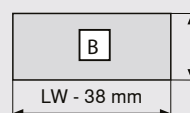
550, 600



Maatvoeringen voor 16 mm spaanplaten

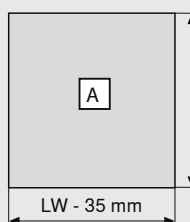


KB Corpusbreedte
LW Corpusbinnenbreedte
NL Nominale lengte



Rugwand

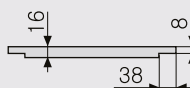
101 mm



Bodem

Houten rugwand

NL - 10 mm



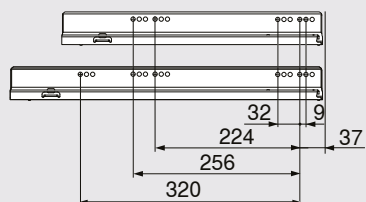
Freesmaat

Schroefpositie van de corpusprofielen – 70 kg

NL (mm)

450

500 – 600



Min. corpusbinnendiepte = NL + 3 mm

Boormaten bodem

